

# Comment voir les devoirs qui me sont donnés

Lorsqu'un professeur vous donne des devoirs, il y a deux manières de le voir. Depuis Le tableau de bord et depuis la vue plein écran du cahier de textes.

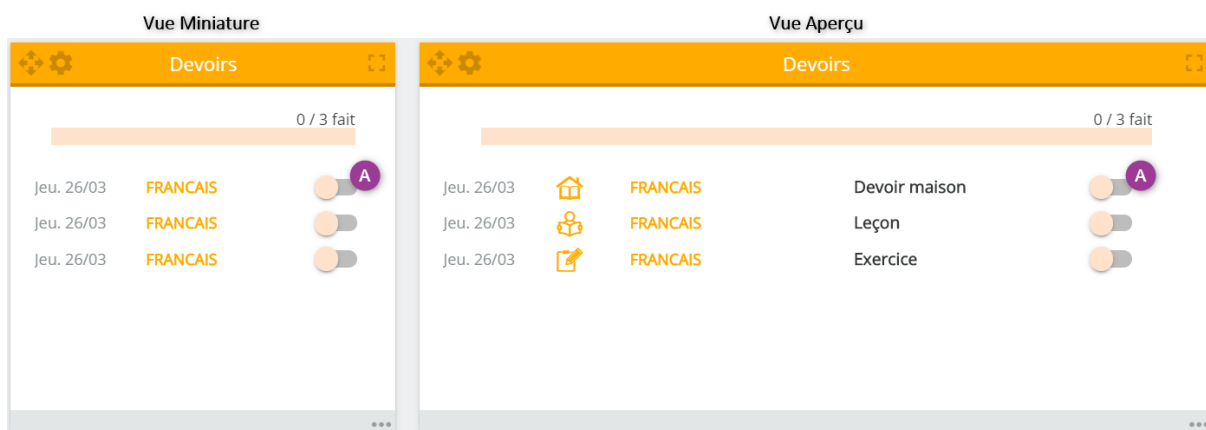


Cahier de textes

## 1 | Depuis le tableau de bord

Une fois l'Oz'App « Cahier de textes » ajoutée sur votre tableau de bord, vous verrez la **liste non détaillée** des devoirs que vous avez à faire pour votre prochaine journée de classe :



Deux vues existent :

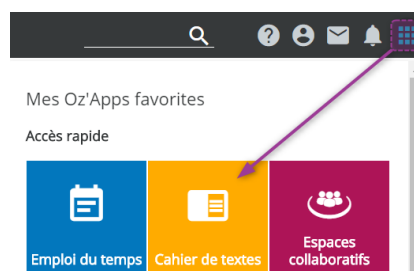


**A** - En changeant l'état de ce curseur, vous indiquez que le devoir est fait. Visible par les parents.

## 2 | Depuis la vue plein écran

Pour consulter la **liste détaillée** des devoirs à faire, il faut entrer en vue plein écran du cahier de textes, pour ce faire, deux méthodes :

- Cliquer sur  ou  présents dans les coins droits de l'Oz'App « cahier de textes »
- Ouvrir le menu des Oz'Apps et cliquer sur l'Oz'App « cahier de textes »



Voici la **vue plein écran** de l'Oz'App « cahier de textes » :

Depuis l'onglet « DEVOIRS » sont visibles les devoirs à faire en fonction des filtres utilisés.

**Cahier de textes > Devoirs**

CALENDRIER DEVOIRS

**Critères d'affichage**

Recherche dans la consigne

Faits et non faits

Tous les types

**Période**

Tous les prochains devoirs

Jour Du 24/03/2020

Jour Au 14/08/2020

**C** Nombre d'éléments par page : 25 1-3 sur 3 < >

Pour le	Matière	Type	Durée (min)	Consigne	Pièces jointes	Statut	Détails
jeudi 26 mars 2020	FRANC - FRANCAIS	Devoir maison	20	Devoir maison		<input type="checkbox"/>	...
jeudi 26 mars 2020	FRANC - FRANCAIS	Leçon	20	Leçon	<a href="#">Exercices.docx</a>	<input type="checkbox"/>	...
jeudi 26 mars 2020	FRANC - FRANCAIS	Exercice	20	Exercice	<a href="#">Exercices.docx</a>	<input type="checkbox"/>	...

Nombre d'éléments par page : 25 1-3 sur 3 < >

**A** : Permet de filtrer les devoirs selon des critères spécifiques

**B** : Permet de filtrer les devoirs sur une période spécifique

**C** : Tableau permettant de voir la liste des devoirs filtrés

**D** : Possibilité de télécharger la pièce jointe depuis la liste des devoirs.

**E** : La colonne « Statut » permet de signaler qu'un devoir a été réalisé

La colonne « Plus » permet d'accéder à la séance du cahier de textes concerné