

Prise en main de la plateforme oZe Responsables élèves

Se connecter



La connexion peut se faire à partir d'un **ordinateur**, d'une **tablette** ou d'un **smartphone** en naviguant vers le site Internet oZe qui vous a été transmis, puis en renseignant le **Nom d'utilisateur** et le **Mot de passe** fourni par l'établissement.

🏠 Votre tableau de bord

Retour à l'accueil

Nom de l'établissement

Votre profil utilisateur

Barre de recherche

Accès à votre Profil

Messagerie

Menu des Oz'Apps

Sélectionner un de ses enfants

Aide en ligne

Notifications

Tableau d'affichage

Tableau de bord personnalisable

oZe Collège Rimbaud Responsable élève

Mes enfants

Tous

Asselya

Selen

Tous

Cours

Prochain cours

Aujourd'hui 11h15

HIST.GEO.EN.MOR.CIV. (105)

Comportement

5 Remarques

dernière le 25/03 11h15

5 Punitions

dernière le 02/04 14h25

VOIR LE DÉTAIL

Devoirs

0 / 3 fait

Jeu. 26/03 FRANCAIS

Jeu. 26/03 FRANCAIS

Jeu. 26/03 FRANCAIS

TABLEAU D'AFFICHAGE

👤 Informations personnelles



Dans **Profil** → **Compte**, vous pouvez :

- Renseigner votre adresse email personnelle. Cette adresse sera utilisée en cas d'oubli de mot de passe.
- Modifier votre mot de passe.

➡ À savoir

- Votre **tableau de bord** est personnalisable. Vous pouvez y glisser-déposer certaines **Oz'Apps** afin d'avoir des informations dès votre connexion.
- Pour glisser-déposer une Oz'App, réalisez un clic gauche maintenu sur une Oz'App dans le menu des Oz'Apps, puis déplacer le curseur de votre souris vers le tableau de bord. Relâchez ensuite votre clic afin de valider votre action.

Vie scolaire

Comportement

Période Type d'éléments

Année scolaire en cours Punitions / Sanctions


Du : 16/08/2018 Au : 14/08/2019


Avertissement Selen : Du 26/4 à 16:00 au 26/4 à 17:00

Punition donnée par Marie-Noelle le 25/4 à 16:26

Bavardage

Écris la liste des obligations des élèves au sein d'un établissement scolaire.

 **L'Oz'App Comportement** permet de suivre les remarques et punitions.

 **L'Oz'App Absences** permet de vous informer des absences.

Cahier de textes

Cahier de textes > Devoirs

CALENDRIER DEVOIRS

Critères d'affichage Période

Recherche dans la consigne Tous les prochains devoirs


Faits et non faits Du 25/04/2019

Tous les types Au 14/08/2019

Nombre d'éléments par page : 25 1-1 sur 1

Pour le	Matière	Type	Durée (min)	Consigne	Pièces jointes	Statut	Plus
lun. 6 mai	AGL1 - ANGLAIS LV1	Exercice	20	Activité de recherche de la page 315.			...

Nombre d'éléments par page : 25 1-1 sur 1

 **L'Oz'App Cahier de textes** permet de suivre la progression des élèves. Les thèmes abordés lors des cours et les devoirs donnés par les enseignants seront visibles dans le cahier de textes.

Les Oz'Apps

Compétences Notes

L'Oz'App **Compétences** permet de suivre les évaluations des élèves par compétences (Acquis, Non Acquis, etc...)
L'Oz'App **Notes** permet de consulter les notes des élèves.

Emploi du temps Agenda

L'Oz'App **Emploi du temps** permet de consulter l'emploi du temps des élèves en lien avec vous. (Annulation de cours, etc...)
L'Oz'App **Agenda** permet de consulter les événements à venir dans l'établissement.

Carnet de liaison Annuaire Messagerie

Les Oz'Apps **Annuaire** et **Messagerie** permettent de trouver les personnes en lien avec la scolarité des élèves et de les contacter par courriel.
L'Oz'App **Carnet de liaison** est un carnet de correspondance digital.

Espaces collaboratifs Mes documents

L'Oz'App **Espaces collaboratifs** permet des interactions entre ses membres. (Création d'actualités, articles, partage de documents, ...)
L'Oz'App **Mes documents** permet de stocker des fichiers à des fins personnelles ou dans l'optique de les partager avec d'autres utilisateurs.

La base de connaissances



Les documentations détaillées des différentes Oz'Apps sont présentes sur la base de connaissances oZe. Pour y accéder, cliquez sur l'icône « Aide en ligne » présente sur la barre permanente.